

# ОТЧЕТ О ФИНАНСОВЫХ РЕЗУЛЬТАТАХ ДЕЯТЕЛЬНОСТИ УЧРЕЖДЕНИЯ

на 1 января 2019 г.

МБОУ "Средняя школа № 7"

Учреждение

Обособленное подразделение  
Учредитель

Наименование органа, осуществляющего полномочия учредителя  
Периодичность: годовая  
Единица измерения: руб.

УО г.Ачинска

Форма по ОКУД	КОДЫ
Дата	0503721
по ОКПО	01.01.2019
ИНН	50675329
	2443015610
по ОКТМО	04703000
по ОКПО	2443006238
ИНН	733
Глава по БК	
по ОКЕИ	383


1	2	3	4	5	6	7
Наименование показателя	Код строки	Код аналитики	Деятельность с целевыми средствами	Деятельность по государственному заданию	Приносящая доход деятельность	Итого
<b>Доходы (стр. 030 + стр. 040 + стр. 050 + стр. 060 + стр. 090 + стр. 100)</b>						
Доходы от собственности	010	100	1 035 442,68	26 996 495,99	961,70	28 032 900,37
Доходы от оказания платных услуг (работ), компенсации затрат	030	120	-	-	-	-
Штрафы, пени, неустойки, возмещения ущерба	040	130	-	27 669 859,65	-	27 669 859,65
Безвозмездные поступления от бюджетов	050	140	-	-	-	-
В том числе:	060	150	-	-	-	-
поступления от наднациональных организаций и правительств иностранных государств	062	152	-	-	-	-
поступления от международных финансовых организаций	063	153	-	-	-	-
Доходы от операций с активами	090	170	-	-673 363,66	-	-673 363,66
ИЗ НИХ:						
Доходы от переоценки активов	091	171	-	-	-	-
Доходы от реализации активов	092	172	-	-673 363,66	-	-673 363,66
ИЗ НИХ:						
Доходы от реализации нефинансовых активов	093	172	-	-673 363,66	-	-673 363,66
Доходы от реализации финансовых активов	096	172	-	-	-	-
чрезвычайные доходы от операций с активами	099	173	-	-	-	-


Наименование показателя	Код строки	Код аналитики	Деятельность с целевыми средствами	Деятельность по государственному заданию	Приносящая доход деятельность	Итого
1	2	3	4	5	6	7
Прочие доходы	100	180	1 035 442,68	-	961,70	1 036 404,38
из них:						
субсидии	101	183	1 035 442,68	-	-	1 035 442,68
субсидии на осуществление капитальных вложений	102	184	-	-	-	-
иные трансферты	103	189	-	-	961,70	961,70
иные прочие доходы	104	189	-	-	-	-
Расходы (стр. 160 + стр. 170 + стр. 190 + стр.210 + стр. 230 + стр. 240 + стр. 250 + стр. 260)	150	200	592 647,68	28 966 327,28	12 876,34	29 571 851,30
Оплата труда и начисления на выплаты по оплате труда	160	210	849,00	24 259 720,65	-	24 260 569,65
в том числе:						
заработная плата	161	211	-	18 622 727,16	-	18 622 727,16
прочие выплаты	162	212	849,00	23 512,48	-	24 361,48
начисления на выплаты по оплате труда	163	213	-	5 613 481,01	-	5 613 481,01
Оплата работ, услуг	170	220	577 917,76	2 419 460,14	-	2 997 377,90
в том числе:						
услуги связи	171	221	-	52 392,26	-	52 392,26
транспортные услуги	172	222	20 000,00	2 845,44	-	22 845,44
коммунальные услуги	173	223	-	1 645 820,53	-	1 645 820,53
арендная плата за пользование имуществом	174	224	-	-	-	-
работы, услуги по содержанию имущества	175	225	311 931,36	316 179,82	-	628 111,18
прочие работы, услуги	176	226	245 986,40	402 222,09	-	648 208,49
Обслуживание долговых обязательств	190	230	-	-	-	-
в том числе:						
обслуживание долговых обязательств учреждений	193	233	-	-	-	-
процентные расходы по обязательствам	194	234	-	-	-	-
Безвозмездные перечисления организациям	210	240	-	-	-	-
в том числе:						
Безвозмездные перечисления государственным и муниципальным организациям	211	241	-	-	-	-
Безвозмездные перечисления организациям, за исключением государственных и муниципальных организаций	212	242	-	-	-	-
Безвозмездные перечисления бюджетам	230	250	-	-	-	-
в том числе:						
перечисления наднациональным организациям и правительством иностранных государств	232	252	-	-	-	-
перечисления международным организациям	233	253	-	-	-	-


1	2	3	4	5	6	7
Наименование показателя	Код строки	Код аналитики	Деятельность с целевыми средствами	Деятельность по государственному заданию	Приносящая доход деятельность	Итого
Социальное обеспечение	240	260	8 786,92	-	-	8 786,92
в том числе:						
пособия по социальной помощи населению	242	262	8 786,92	-	-	8 786,92
пенсии, пособия, выплачиваемые организациями сектора государственного управления	243	263	-	-	-	-
Прочие расходы:	250	290	5 094,00	4 304,23	961,70	10 359,93
Расходы по операциям с активами	260	270	-	2 282 842,26	11 914,64	2 294 756,90
в том числе:						
амортизация основных средств и нематериальных активов	261	271	-	1 672 490,34	11 914,64	1 684 404,98
расходование материальных запасов	264	272	-	610 349,82	-	610 349,82
чрезвычайные расходы по операциям с активами	269	273	-	2,10	-	2,10
Чистый операционный результат (стр. 301 - стр. 302); (стр. 310 + стр. 400)	300		442 795,00	-1 969 831,29	-11 914,64	-1 538 950,93
Операционный результат до налогообложения (стр. 010 - стр. 150)	301		442 795,00	-1 969 831,29	-11 914,64	-1 538 950,93
Налог на прибыль	302		-	-	-	-
Операции с нефинансовыми активами (стр. 320 + стр. 330 + стр. 350 + стр. 360 + стр. 370 + стр. 380 + стр. 390)	310		399 900,00	-872 857,88	-8 695,24	-481 653,12
Чистое поступление основных средств	320		-	-660 000,75	-8 695,24	-668 695,99
в том числе:						
увеличение стоимости основных средств	321	310	42 895,00	1 012 489,59	3 219,40	1 058 603,99
уменьшение стоимости основных средств	322	41X	42 895,00	1 672 490,34	11 914,64	1 727 299,98
Чистое поступление нематериальных активов	330		-	-	-	-
в том числе:						
увеличение стоимости нематериальных активов	331	320	-	-	-	-
уменьшение стоимости нематериальных активов	332	42X	-	-	-	-
Чистое поступление непроизведенных активов	350		-	-	-	-
в том числе:						
увеличение стоимости непроизведенных активов	351	330	-	-	-	-
уменьшение стоимости непроизведенных активов	352	43X	-	-	-	-
Чистое поступление материальных запасов	360		399 900,00	-214 812,13	-	185 087,87
в том числе:						
увеличение стоимости материальных запасов	361	340	399 900,00	395 537,69	-	795 437,69
уменьшение стоимости материальных запасов	362	440	-	610 349,82	-	610 349,82


Наименование показателя	Код строки	Код аналитики	Деятельность с целевыми средствами	Деятельность по государственному заданию	Приносящая доход деятельность	Итого
1	2	3	4	5	6	7
<b>Чистое поступление прав пользования активом</b>						
в том числе:	370					
увеличение стоимости прав пользования активом	371	350				
уменьшение стоимости прав пользования активом	372	450				
<b>Чистое изменение затрат на изготовление готовой продукции (работ, услуг)</b>	380					
в том числе:						
увеличение затрат	381	x		35 701 886,95		35 701 886,95
уменьшение затрат	382	x		35 701 886,95		35 701 886,95
<b>Чистое изменение расходов будущих периодов</b>	390	x		1 955,00		1 955,00
<b>Операции с финансовыми активами и обязательствами (стр. 410 - стр. 510)</b>	400		42 895,00	-1 096 973,41	-3 219,40	-1 057 297,81
<b>Операции с финансовыми активами (стр. 420 + стр. 430 + стр. 440 + стр. 460 + стр. 470 + стр. 480)</b>	410		809 100,00	282 298,87	66 641,26	1 158 040,13
<b>Чистое поступление средств учреждений</b>	420			-16 299,36		-16 299,36
в том числе:						
поступление средств	421	510	1 035 442,68	28 088 714,05	4 181,10	29 128 337,83
выбытие средств	422	610	1 035 442,68	28 105 013,41	4 181,10	29 144 637,19
<b>Чистое поступление ценных бумаг, кроме акций</b>	430					
в том числе:						
увеличение стоимости ценных бумаг, кроме акций и иных форм участия в капитале	431	520				
уменьшение стоимости ценных бумаг, кроме акций и иных форм участия в капитале	432	620				
<b>Чистое поступление акций и иных форм участия в капитале</b>	440					
в том числе:						
увеличение стоимости акций и иных форм участия в капитале	441	530				
уменьшение стоимости акций и иных форм участия в капитале	442	630				
<b>Чистое предоставление займов (ссуд)</b>	460					
в том числе:						
увеличение задолженности по предоставленным займам (ссудам)	461	540				
уменьшение задолженности по предоставленным займам (ссудам)	462	640				
<b>Чистое поступление иных финансовых активов</b>	470					
в том числе:						
увеличение стоимости иных финансовых активов	471	550				
уменьшение стоимости иных финансовых активов	472	650				

Наименование показателя	Код строки	Код аналитики	Деятельность с целевыми средствами	Деятельность по государственному заданию	Приносящая доход деятельность	Итого
1	2	3	4	5	6	7
<b>Чистое увеличение дебиторской задолженности</b>	480		809 100,00	298 598,23	66 641,26	1 174 339,49
в том числе:						
увеличение дебиторской задолженности	481	560	1 850 485,68	29 334 542,82	70 822,36	31 255 850,86
уменьшение дебиторской задолженности	482	660	1 041 385,68	29 035 944,59	4 181,10	30 081 511,37
<b>Операции с обязательствами (стр. 520 + стр. 530 + стр. 540 + стр. 550 + стр. 560)</b>	510		766 205,00	1 379 272,28	69 860,66	2 215 337,94
<b>Чистое увеличение задолженности по привлечениям перед резидентами</b>	520		-	-	-	-
в том числе:						
увеличение задолженности по привлечениям перед резидентами	521	710	-	-	-	-
уменьшение задолженности по привлечениям перед резидентами	522	810	-	-	-	-
<b>Чистое увеличение задолженности по привлечениям перед нерезидентами</b>	530		-	-	-	-
в том числе:						
увеличение задолженности по привлечениям перед нерезидентами	531	720	-	-	-	-
уменьшение задолженности по привлечениям перед нерезидентами	532	820	-	-	-	-
<b>Чистое увеличение прочей кредиторской задолженности</b>	540		-42 895,00	173 249,99	69 860,66	200 215,65
в том числе:						
увеличение прочей кредиторской задолженности	541	730	1 032 181,68	31 556 940,51	74 041,76	32 663 163,95
уменьшение прочей кредиторской задолженности	542	830	1 075 076,68	31 383 690,52	4 181,10	32 462 948,30
<b>Чистое изменение доходов будущих периодов</b>	550	x	809 100,00	977 648,95	-	1 786 748,95
<b>Чистое изменение резервов предстоящих расходов</b>	560	x	-	228 373,34	-	228 373,34

Руководитель  Т. А. Лесняк (подпись) (расшифровка подписи)

Главный бухгалтер  (подпись) (расшифровка подписи)

Руководитель (уполномоченное лицо)  (подпись) (должность) Майорова О. Д. (расшифровка подписи)

Исполнитель  (подпись) (должность) Петрухина И. А. (расшифровка подписи)

Централизованная бухгалтерия МКУ "Центр бухучета" ОГРН 102443001649 ИНН/КПП 2443038504/24430100 г. Ачинск 1-27 (наименование, ОГРН, ИНН, КПП, местонахождение)

8(39151)7-5 8(39151)7-5 8(39151)7-51-70 Petruhina (номер телефона, e-mail)